

코인통

법인 회원 이용안내

1. 회원 가입 편



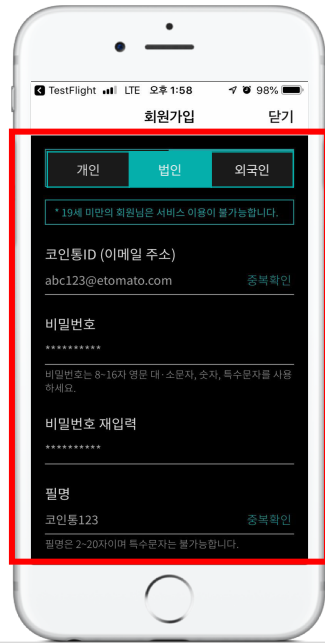
1. 회원가입



2. 법인 정보 입력



3. 법인 서류 제출



- ID는 이메일 형식으로 가입해주세요.
- ① 등록하신 E-mail 주소는 변경이 어려우니 신중하게 등록해주세요.
 - ② 잘못된 E-mail 주소 입력 시 이벤트 내용 안내, 비밀번호 찾기 등의 서비스가 불가능합니다.

2.

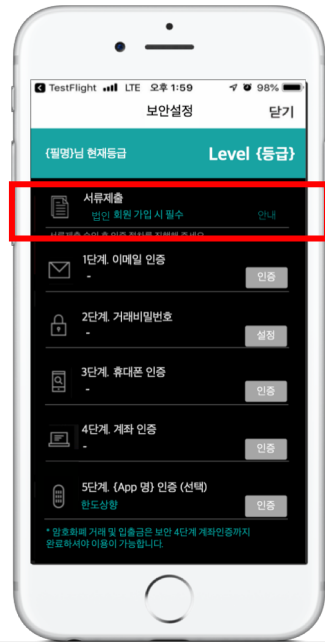
가입 서류 문의



- 입금신청 후 코인통 고객센터에 연락하여 법인 서류 제출 절차를 문의합니다.
- 전화 문의 :
02)-2128-2662
상담가능 시간 :
평일 09 : 00 ~ 18 : 00 (점심시간 : 12:00 ~ 13:00)
- 이메일 문의 :
cointong_cs@etomato.com

3.

법인 서류 제출



- 법인 회원의 경우 추가 서류 제출이 필요합니다.
- 추가 서류 미제출 시 거래, 입출금 서비스가 이용 불가능합니다.
- 추가 서류 문의는 cointong_cs@etomato.com 로 부탁드립니다.

[추가서류]

- ① 사업자등록증
- ② 주거래 은행 통장사본
- ③ 대표자 신분증 사본
- ④ 휴대폰 가입증명서
- ⑤ 코인통 가입 신청서

2. 원화 입금 편



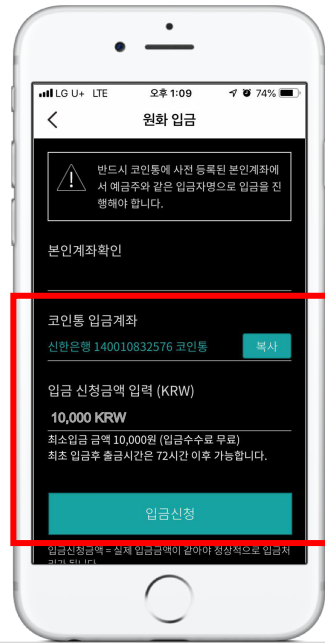
1. 입금 신청



2. 입금 확인 요청



3. 입금 확정



- 입출금 메뉴에서 “원화”의 입금하기 버튼을 클릭하여 진행합니다.
- 입금 신청 금액을 입력 후 코인통 입금계좌를 복사합니다.
- 복사 한 코인통 입금계좌와 입금 금액을 인터넷 뱅킹을 통하여 입금하시면 됩니다.

2.

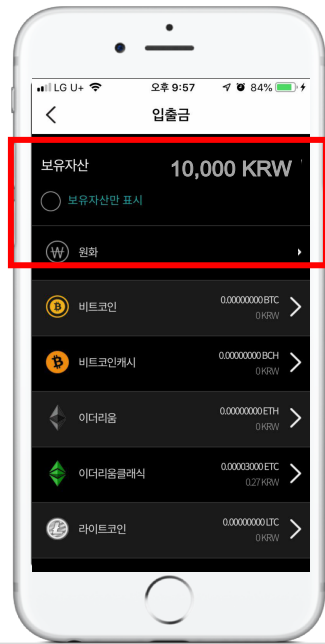
입금 확인 요청



- 입금신청 후 코인통 고객센터에 연락하여 입금 확인 요청 단계를 진행합니다.
- 전화 문의 :
02)-2128-2662
상담가능 시간 :
평일 09 : 00 ~ 18 : 00 (점심시간 : 12:00 ~ 13:00)
- 이메일 문의 :
cointong_cs@etomato.com

3.

입금 확정



- 입금 확인 요청 단계 진행 후 정상적으로 금액이 반영되었는지 확인합니다. (소요 시간 : 1시간 이내).